



Sécurité et protection de la santé sur les chantiers

Pour les intérimaires

suvapro

Le travail en sécurité

Sécurité et protection de la santé sur les chantiers

Travailler sur un chantier est dangereux. Selon la statistique des accidents, un ouvrier du bâtiment sur quatre est victime tous les ans d'un accident du travail. Ce chiffre est encore plus élevé pour les intérimaires. Ces accidents ne sont pas dus à la fatalité.

Il est possible de les prévenir en adoptant un comportement approprié: la concentration, l'attention et l'observation de quelques règles de base importantes sont les clefs de voûte de la sécurité et de la santé du personnel travaillant sur un chantier.

La présente brochure contient des conseils importants pour la sécurité des intérimaires sur les chantiers.

Elle comprend également des informations utiles sur l'assurance-accidents ainsi qu'un lexique multilingue et des informations importantes en français, allemand, italien, espagnol, portugais, serbe et croate.



Table des matières

Statistique des parties corporelles blessées	4
Votre assurance	5
Vos droits	6
Vos obligations principales	7
Vêtements de travail	8
Equipements de protection individuelle	9
Circulation sur les chantiers	10
Risque de chute de plain-pied	11
Echelles	12
Surfaces en hauteur	13
Travaux en hauteur	14
Protection contre les chutes de hauteur	15
Elingage et arrimage de charges	16
Machines et outillage	17
Outils à main	18
Outils électriques	19
Produits chimiques ou toxiques	20
Hygiène	21
Substances engendrant la dépendance	22

Alimentation équilibrée	23
Alarme et cas d'urgence	24
Annexe: lexique et informations multilingues	25

Cette brochure a été élaborée avec le concours de l'Union suisse des services de l'emploi (USSE) et du syndicat Unia.

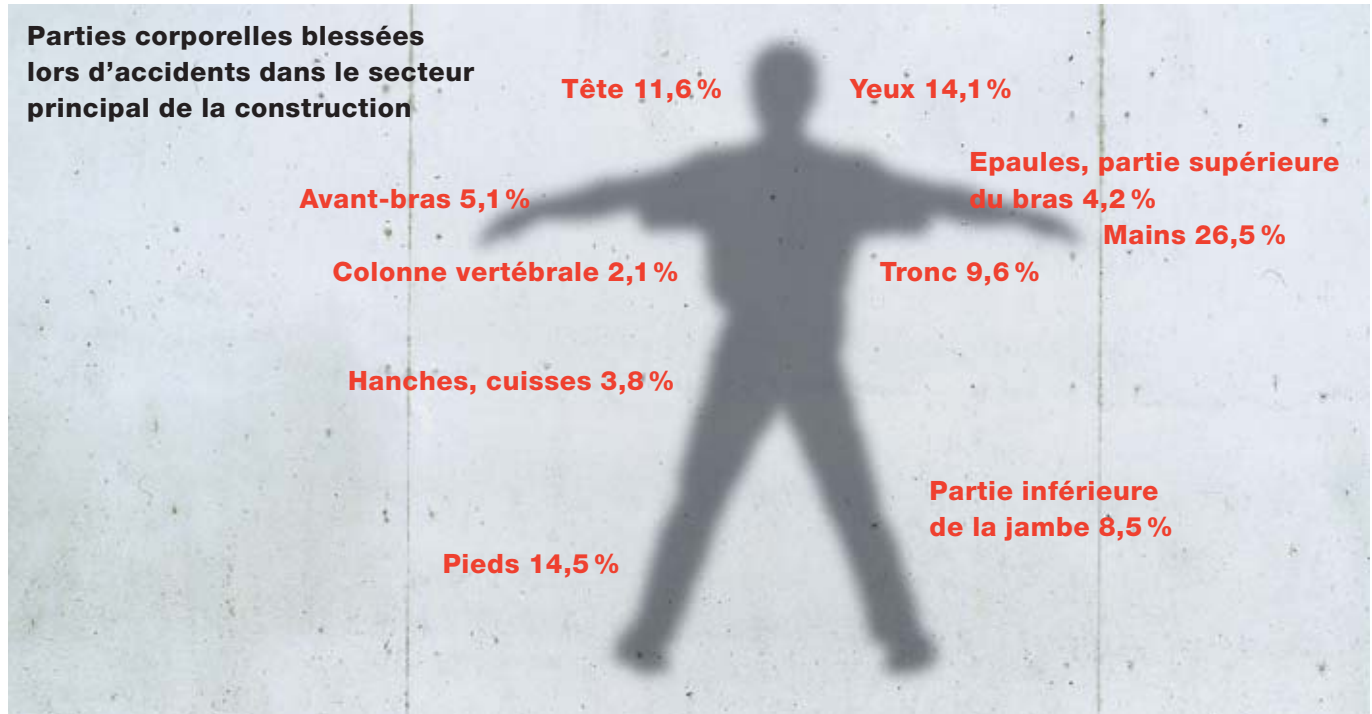


swissstaffing



Die Gewerkschaft.
Le Syndicat.
Il Sindacato.

Statistique des parties corporelles blessées



Votre assurance

Votre couverture d'assurance

En tant qu'intérimaire, vous êtes automatiquement assuré(e) par la Suva contre les accidents et les maladies professionnelles.

Primes

Les primes pour l'assurance contre les accidents professionnels sont payées par l'employeur. Ce dernier est autorisé à prélever sur le salaire de son personnel les primes à verser pour l'assurance contre les accidents non professionnels.

Prestations d'assurance

Les travailleurs assurés par la Suva ont droit, en cas d'accidents ou de maladies professionnelles, à des

prestations pour soins (médecin, hôpital, frais de transport et de sauvetage), à une rééducation complète, à des prestations en espèces (indemnité journalière de 80 % à partir du 3^e jour après l'accident, rentes d'invalidité jusqu'à 80 % au maximum, rentes de survivants et indemnités pour atteinte à l'intégrité).

Versement du salaire par l'employeur

Les indemnités pour le versement du salaire par l'employeur s'élèvent pour les deux premiers jours, selon l'alinéa 3 de l'article 324b du code des obligations, à au moins 80 % du salaire.

Si vous souhaitez en savoir plus sur le versement du salaire, veuillez vous adresser à votre employeur; pour les questions relevant des prestations d'assurance, veuillez contacter l'agence Suva la plus proche (tél. 0848 820 820).

Vos droits

Conformément à la loi fédérale sur l'assurance-accidents (LAA) et l'ordonnance sur la prévention des accidents et des maladies professionnelles (OPA), votre employeur ou l'entreprise tierce vous employant doit:

- ▶ vous informer sur les risques encourus et les mesures de sécurité à prendre (cela vaut aussi pour les intérimaires prêtés par une autre entreprise),
- ▶ mettre à votre disposition, si besoin est, des équipements de protection individuelle (lunettes de protection, protecteurs d'ouïe, vêtements de protection, etc.),
- ▶ prendre dans son entreprise les mesures nécessaires pour prévenir les accidents et les atteintes à la santé,

- ▶ garantir à son personnel ou à sa représentation son droit d'être consulté pour toutes les questions relatives à la sécurité au travail.



Vos obligations principales

Vous êtes tenu(e)

- ▶ de respecter les instructions de l'employeur en matière de sécurité au travail,
- ▶ de respecter les règles de sécurité standard et spécifiques à l'entreprise,
- ▶ d'utiliser correctement les dispositifs de protection,
- ▶ d'utiliser les équipements de protection individuelle,
- ▶ d'éliminer immédiatement toute lacune dangereuse ou, si cela n'est pas possible, de la signaler à l'entreprise qui vous emploie,

- ▶ d'annoncer immédiatement tous les cas d'accident à votre supérieur sur le chantier ainsi qu'à votre employeur (entreprise de prêt de personnel).

Il vous est interdit

- ▶ de nuire à l'efficacité des dispositifs de protection,
- ▶ de vous trouver dans un état dangereux pour les autres et vous-même à la suite de la consommation d'alcool, de drogues, etc.

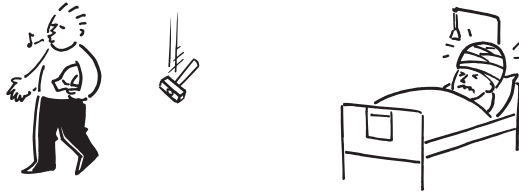
Vêtements de travail



- ▶ Les vêtements de travail doivent être adaptés au travail, à l'environnement de travail et aux conditions climatiques.
- ▶ Il ne faut pas recouvrir les bandes réfléchissantes.
- ▶ Pour un meilleur confort, il faut préférer des sous-vêtements respirants.



Equipements de protection individuelle



- ▶ Votre employeur ou votre interlocuteur dans l'entreprise vous employant met à votre disposition les équipements de protection individuelle nécessaires.
- ▶ Vous avez suffisamment de conscience professionnelle pour les porter.
- ▶ Attention: il faut remplacer les équipements de protection individuelle défectueux!



Circulation sur les chantiers



- ▶ Il est important de voir et d'être vu: il faut avoir un contact visuel avec le conducteur.
- ▶ En tant que «piéton», vous devez faire attention aux véhicules circulant sur le chantier.
- ▶ Il ne faut pas rester dans la zone de passage.
- ▶ Prudence lorsque des véhicules reculent: il ne faut pas se trouver derrière eux!



Risque de chute de plain-pied



- ▶ Il faut ranger immédiatement chaque chose à sa place.
- ▶ Il faut éviter les zones pouvant entraîner des chutes de plain-pied.



Echelles



- ▶ Il ne faut pas utiliser d'échelles en mauvais état.
- ▶ Il faut vérifier l'angle d'inclinaison (test du coude) et la stabilité de l'échelle.
- ▶ Il faut sécuriser l'échelle.
- ▶ Il ne faut jamais monter sur les trois derniers échelons de l'échelle.




Surfaces en hauteur



- ▶ Il ne faut jamais sauter d'une surface située en hauteur. Il faut descendre normalement, même si la hauteur est faible.



Travaux en hauteur



- ▶ Il faut utiliser des échafaudages stables ou des plateformes élévatrices mobiles de personnel avec un garde-corps.
- ▶ Les pelles mécaniques ne sont pas des plateformes élévatrices mobiles de personnel.



Protection contre les chutes de hauteur




- ▶ Il faut sécuriser les bords donnant sur le vide et les ouvertures dans le sol.
- ▶ Il faut sécuriser immédiatement les zones dangereuses ou en informer le chef.
- ▶ Les protections antichute permettent d'éviter les accidents et les blessures graves.



Elingage et arrimage de charges



- ▶ Il faut exiger une instruction.
- ▶ Il faut vérifier l'état des sangles, des chaînes et des crochets.
- ▶ Il ne faut utiliser que des accessoires d'élingage dont la capacité de charge est indiquée.
- ▶ Il ne faut pas dépasser la charge maximale.
- ▶ Il ne faut jamais se trouver au-dessous d'une charge arrimée.



Machines et outillage



- ▶ Il ne faut utiliser que des machines et des outils dont on maîtrise le fonctionnement.
- ▶ Il ne faut jamais mettre les dispositifs de protection hors service.
- ▶ Il faut exiger une instruction et étudier la notice d'instructions.



Outils à main



- ▶ Il faut utiliser des outils appropriés.
- ▶ Il faut être prudent lors de l'utilisation d'outils pointus ou tranchants.



Outils électriques



- ▶ Il faut s'assurer que les outils, les fiches et les câbles sont en parfait état avant de les utiliser.
- ▶ Il faut faire réparer les outils défectueux par une personne qualifiée.
- ▶ Il faut protéger les câbles contre les détériorations directes par action mécanique.



Produits chimiques ou toxiques



- ▶ Il faut respecter le marquage et les remarques inscrites sur les étiquettes.
- ▶ Il faut porter des lunettes, des gants et un masque de protection et éviter tout contact avec la peau.
- ▶ Il faut toujours conserver les produits dans leur emballage d'origine pour éviter les risques de confusion.



Hygiène



- ▶ Il faut se laver les mains avant de manger et avant les pauses.
- ▶ Il ne faut se laver les mains qu'avec des produits non agressifs pour la peau.
- ▶ Il est conseillé d'utiliser des crèmes pour les mains, car elles favorisent la régénération de la peau.




Substances engendrant la dépendance



- ▶ Il ne faut pas consommer de l'alcool ou d'autres substances engendrant une dépendance avant et pendant le travail.
- ▶ Ces substances altèrent en effet la concentration et la capacité de jugement. Le risque d'accident augmente.



Alimentation équilibrée



- ▶ Une alimentation équilibrée permet d'être en bonne santé, de se sentir bien et aussi de mieux travailler.
- ▶ Une alimentation équilibrée se caractérise par une consommation réduite de graisses animales, de produits à base de farine raffinée, de sucre et de produits industriels. Elle met par ailleurs l'accent sur la consommation de fruits, de légumes, de produits à base de céréales complètes et d'huiles riches en acides gras insaturés.



Alarme et cas d'urgence



- ▶ Il faut toujours porter sur soi une carte d'appels d'urgence avec les numéros de secours.
- ▶ Il faut connaître la procédure en cas d'urgence (où, à qui et comment donner l'alarme).



Que faire en cas d'accident?

Évaluer les risques
Établir le diagnostic
Relever les circonstances de l'accident, les dégâts-matériels
Assurer les blessés
Organiser l'évacuation / l'évacuation d'urgence
Appeler
Se protéger (Éloigner les victimes de la zone de danger)
Organiser l'intervention des secours qui interviennent
Limiter les zones dangereuses
Assurer la surveillance permanente
Effectuer le message radiophonique
Assurer les secours. Continuer le cas d'urgence

Numéros d'urgence ou secours

Numéros d'urgence (en jour, nuit et week-end)

Ambulance	105	MECA	10 5010
Police	112	Centre d'information	
Pompier	118	radiotéléphone	10 500

Numéros de jour seulement

Hôpital le plus proche

Centre de secours

Centre de secours

Annexe: lexique et informations multilingues

Français	Italiano	Deutsch	Español	Português	Srpski	Hrvatski
Page 1	Pagina 1	Seite 1	Página 1	Página 1	Strana 1	Strana 1
Sécurité et protection de la santé sur les chantiers	Sicurezza e tutela della salute sui cantieri	Sicherheit und Gesundheitsschutz auf der Baustelle	Seguridad y protección de la salud en las obras	Segurança e protecção da saúde no estaleiro das obras	Sigurnost i zdravstvena zaštita na gradilištu	Sigurnost i zdravstvena zaštita na gradilištu
5	5	5	5	5	5	5
Couverture d'assurance	Copertura assicurativa	Versicherungsschutz	Seguros	Protecção de seguro	Zaštita putem osiguranja	Zaštita putem osiguranja
En tant qu'intérimaire, vous êtes automatiquement assuré(e) par la Suva contre les accidents et les maladies professionnelles.	I lavoratori temporanei sono assicurati automaticamente alla Suva contro gli infortuni e le malattie professionali.	Als Arbeitnehmerin oder Arbeitnehmer eines Temporärbüros sind Sie automatisch bei der Suva gegen Unfälle und Berufskrankheiten versichert.	Todos los trabajadores y todas las trabajadoras contratados a través de una oficina de empleo temporal están asegurados automáticamente en la Suva contra accidentes y enfermedades profesionales.	As trabalhadoras e os trabalhadores numa empresa de trabalho temporário ficam automaticamente com protecção de seguro da Suva contra acidentes e doenças profissionais.	Vi ste kao radnik (posla sa temporalnog biroa) automatski osigurani kod Suva-e od nesrećnog slučaja i profesionalne bolesti.	Vi ste kao posloprimac (posla sa temporalnog biroa) automatski osigurani kod Suva-e od nesrećnog slučaja i profesionalne bolesti.
6	6	6	6	6	6	6
Vos droits	Conoscete i vostri diritti?	Kennen Sie Ihre Rechte?	¿Conoce sus derechos?	Conhece os seus direitos?	Jesu li vam poznata Vaša prava?	Jesu li vam poznata Vaša prava?
Votre employeur doit vous informer sur les risques encourus et les mesures de sécurité mettre à votre disposition	Il datore di lavoro deve informare i lavoratori sui pericoli presenti sul posto di lavoro e istruirli sulle misure di sicurezza mettere a disposizione	Ihr Arbeitgeber muss Sie über Gefahren informieren und bezüglich der Sicherheitsmaßnahmen anleiten Ihnen eine persönliche	Su empresa debe informarle de los peligros e instruirle sobre las medidas de seguridad poner a su disposición el	O seu patrão tem de o informar sobre perigos e sobre as medidas de segurança Tem de colocar à sua	Poslodavac Vas mora informisati o opasnostima i upućivati na mere sigurnosti Vama lično staviti	Poslodavac Vas mora informirati o opasnostima i upućivati na mjere sigurnosti Vama osobno staviti

Annexe: lexique et informations multilingues

Français	Italiano	Deutsch	Español	Português	Srpski	Hrvatski
des équipements de protection individuelle	dei lavoratori i dispositivi di protezione individuale	Schutzausrüstung zur Verfügung stellen	equipo de protección personal	disposição um equipamento pessoal de protecção	zaštitnu opremu na raspolaganje	zaštitnu opremu na raspolaganje
vous garantir un droit de participation pour les questions relatives à la sécurité au travail	garantire ai lavoratori il diritto di consultazione in tutte le questioni concernenti la sicurezza sul lavoro	Ihnen in Fragen der Arbeitssicherheit ein Mitspracherecht gewähren	concederle un derecho de consulta en cuestiones relacionadas con la seguridad en el trabajo	Tem de lhe dar o direito de ser ouvido em assuntos relacionados com a segurança no trabalho	Dopustiti Vam saradnju u razgovoru o sigurnosti na radnom mestu	Dopustit Vam sudjelovanje u razgovoru o sigurnosti na radnom mjestu
7 Vos obligations principales	7 Conoscete i vostri doveri?	7 Ihre wichtigsten Pflichten	7 Sus principales obligaciones	7 As suas obrigações mais importantes	7 Vaše najvažnije obaveze	7 Vaše najvažnije obveze
Vous devez respecter les instructions de l'employeur	I lavoratori devono osservare le istruzioni del datore di lavoro	Sie müssen die Weisungen des Arbeitgebers befolgen	Usted debe seguir las instrucciones del patrón	É obrigação sua seguir as instruções do patrão	Vi morate slijediti uputstva poslodavca	Vi morate slijediti upute poslodavca
respecter les règles de sécurité de l'entreprise	tenere conto delle norme di sicurezza aziendali	die betrieblichen Sicherheitsregeln berücksichtigen	respetar las reglas de seguridad de la empresa	respeitar as regras de segurança da empresa	Uzimati u obzir pravila o sigurnosti na radnom mestu	Uzimati u obzir pravila o sigurnosti na radnome mjestu
utiliser correctement les dispositifs de protection	utilizzare correttamente i dispositivi di sicurezza	die Sicherheitseinrichtungen richtig gebrauchen	utilizar correctamente los dispositivos de seguridad	utilizar correctamente os equipamentos de segurança	Sigurnosne uredjaje ispravno koristiti	Sigurnosne uredjaje ispravno koristiti
utiliser les équipements de protection individuelle	utilizzare i DPI	die persönliche Schutzausrüstung benützen	usar el equipo de protección personal	utilizar o equipamento de protecção pessoal	Koristiti ličnu zaštitnu opremu	Koristit osobno zaštitnu opremu
Il vous est interdit de nuire à l'efficacité des dispositifs de protection	I lavoratori non devono pregiudicare l'efficacia dei dispositivi di sicurezza	Es ist Ihnen untersagt, die Wirksamkeit der Sicherheitseinrichtungen zu beeinträchtigen	Se le prohíbe reducir la eficacia de los dispositivos de seguridad	É proibido prejudicar a eficácia dos equipamentos de segurança	Zabranjeno je, narušavati dejstvo sigurnosnih uredjaja	Zabranjeno je, narušavati učinkovitost sigurnosnih uredjaja
de vous trouver dans un	comportarsi in modo tale	sich in einen Zustand zu	estar en un estado en el	ficar num estado em que	Dovoditi sebe u stanje u	Dovodit sebe u stanje u

Annexe: lexique et informations multilingues

Français	Italiano	Deutsch	Español	Português	Srpski	Hrvatski
état dangereux pour les autres et vous-même à la suite de la consommation d'alcool, de drogues, etc.	da mettere in pericolo se stessi e gli altri (consumo di alcol, droga, ecc.)	versetzen, in dem Sie sich selbst oder andere gefährden (Alkohol, Drogen usw.)	que se pone en peligro usted mismo y pone en peligro a otras personas (bebidas alcohólicas, drogas, etc.)	se prejudique a si mesmo ou aos outros (álcool, drogas, etc.)	kome ugrožavate druge i samog sebe (alkohol, droga itd.)	kome ugrožavate druge i samog sebe (alkohol, droga itd.)
8 Vêtements de travail Porter les vêtements de travail	8 Indumenti di lavoro Indossare gli indumenti di lavoro	8 Arbeitskleidung Arbeitskleidung tragen	8 Ropa de trabajo Vestir la ropa de trabajo	8 Vestuário de trabalho Andar com vestuário de trabalho	8 Radnička odeća Nositi radničku odeću	8 Poslovna odjeća Nositi poslovnu odjeću
9 Utiliser les équipements de protection individuelle Casque de protection Gants de protection Lunettes de protection Protecteurs d'ouïe	9 Usare i dispositivi di protezione individuale Casco di protezione Guanti di protezione Occhiali di protezione Protettori auricolari	9 Persönliche Schutzausrüstung benutzen Schutzhelm Schutzhandschuhe Schutzbrille Gehörschutz	9 Usar el equipo de protección personal Casco protector Guantes protectores Gafas protectoras Protección auditiva	9 Utilizar o equipamento de protecção pessoal Capacete de protecção Luvas de protecção Óculos de protecção Protecção para os ouvidos	9 Koristiti lična zaštitna sredstva Zaštitnu kacigu Zaštitne rukavice Zaštitne naočare Zaštita sluha	9 Koristiti osobno zaštitna sredstva Zaštitnu kacigu Zaštitne rukavice Zaštitne naočale Zaštita sluha
Chaussures de sécurité Veste de signalisation à haute visibilité Masque antipoussière	Calzature di sicurezza Giubbotto ad alta visibilità Maschera antipolvere	Sicherheitsschuhe Warnweste Staubmaske	Zapatos de seguridad Chaleco de advertencia Máscara contra el polvo	Sapatos de segurança Colete de aviso Máscara contra o pó	Zaštitne cipele Upozoravajuća odeća Maska protiv prašine	Zaštitne cipele Upozoravajuća odjeća (vesta) Maska protiv prašine
10 Circulation sur les chantiers	10 Circolazione sul cantiere	10 Baustellenverkehr	10 Circulación de vehículos en la obra	10 Tráfego no estaleiro das obras	10 Saoobračaj na gradilištu	10 Promet na gradilištu

Annexe: lexique et informations multilingues

Français	Italiano	Deutsch	Español	Português	Srpski	Hrvatski
Attention à la zone de passage! Prudence lorsque des véhicules reculent!	Pericolo nell'area di circolazione Attenzione ai veicoli in retromarcia	Gefahr im Fahrbereich Vorsicht bei rückwärts fahrenden Fahrzeugen	Peligro en las vías de circulación Tener cuidado con los vehículos que circulan marcha atrás	Perigo nas zonas de rodagem Cuidado com veículos a recuar	Opasnost kretanja vozila na gradilištu Pažnja od vozila koje voze unatrag	Opasnost kretanja vozila na gradilištu Oprez od vozila koje voze unatrag
11 Éviter les zones pouvant entraîner des chutes de plain-pied Ranger immédiatement chaque chose à sa place	11 Evitare gli ostacoli Mettere in ordine	11 Stolperfallen vermeiden Unordnung aufräumen	11 Evitar las caídas por tropezones Tener todo ordenado	11 Evitar objectos que façam tropeçar Arrumar o que estiver desarrumado	11 Izbeći padove od spoticanja Počistiti nered	11 Izbjeći padove od spoticanja Pospremiti nered
12 Echelles L'échelle est en mauvais état Angle d'inclinaison Sécuriser l'échelle	12 Scale a pioli La scala è difettosa Angolo di inclinazione Fissare la scala	12 Leitern Die Leiter ist defekt Anstellwinkel Leiter sichern	12 Escaleras La escalera está averiada Ángulo de apoyo Asegurar la escalera	12 Escadotes O escadote está averiado Ângulo de encosto Assentar bem o escadote	12 Lestve Nepotpune lestve Ugao postavljanja Učvrstiti lestve	12 Ljestve Nepotpune ljestve Kut postavljanja Učvrstiti ljestve
13 Surfaces en hauteur Ne pas sauter	13 Scendere Non saltare	13 Absteigen Nicht abspringen	13 Bajar No saltar	13 Descer Não saltar	13 Silazenje Ne skakati	13 Silazenje Ne skakati
14 Travaux en hauteur	14 Lavori in altezza	14 Arbeiten in der Höhe	14 Trabajo en las alturas	14 Trabalhos em níveis elevados	14 Rad na visini	14 Rad na visini

Annexe: lexique et informations multilingues

Français	Italiano	Deutsch	Español	Português	Srpski	Hrvatski
Utiliser des échafaudages stables	Usare ponteggi stabili	Stabile Gerüste verwenden	Usar andamios estables	Utilizar andaimes estáveis	Upotrebljavati stabilnu skelu (konstrukciju)	Upotrebljavati stabilnu skelu (konstrukciju)
15 Protection contre les chutes de hauteur	15 Dispositivo anticaduta	15 Absturzicherung	15 Protección contra caídas	15 Proteção contra queda	15 Sigurnost od naglog pada	15 Sigurnost od naglog pada
Attention au risque de chute! Il manque la protection latérale Recouvrir les ouvertures dans le sol	Attenzione: pericolo di caduta Manca la protezione laterale Coprire le aperture nel suolo	Achtung, Absturzgefahr Es fehlt der Seitenschutz Bodenöffnungen abdecken	Atención, peligro de caída Falta la protección lateral Tapar los orificios en el suelo	Atenção, perigo de queda Falta a proteção lateral Tapar aberturas no pavimento	Pažnja, opasnost od pada Nedostaje zaštitna ograda Otvor na podu pokriti	Oprez, opasnost od pada Manjkava zaštitna ograda Otvor na podu prekriti
16 Elingage et arrimage de charges	16 Imbracare i carichi	16 Lasten anschlagen	16 Transporte de cargas	16 Fixação de cargas	16 Teret naznačiti	16 Teret naznačiti
Exiger une instruction Ne jamais se trouver sous une charge arrimée	Chiedere istruzioni Non sostare sotto i carichi sospesi	Instruktion verlangen Nie unter der Last stehen	Solicitar instrucciones No permanecer debajo de cargas suspendidas	Pedir instruções Nunca permanecer debaixo de cargas	Zahtevati instrukcije (podučavanje) Nikad ne stajati ispod tereta	Zahtjevati instrukcije (podučavanje) Nikad ne stajati ispod tereta
17 Machines et outillage	17 Impiego di macchine	17 Bedienung von Maschinen	17 Manejo de máquinas	17 Comando de máquinas	17 Rukovanje sa mašinama (uredjajima)	17 Posluživanje sa strojevima
Ne jamais mettre les dispositifs de protection hors service Je ne suis pas formé(e)	Non mettere fuori uso i dispositivi di protezione Non sono stato istruito	Schutzeinrichtungen nicht ausser Funktion setzen Ich bin nicht instruiert	No poner fuera de servicio los dispositivos de seguridad No me han instruido	Não desactivar equipamentos de proteção Não estou informado	Funkcije zaštitnih uredjaja ne isključivati Nisam naučen	Funkcije zaštitnih uredjaja ne isključivati Nisam naučen

Annexe: lexique et informations multilingues

Français	Italiano	Deutsch	Español	Português	Srpski	Hrvatski
18 Outils à main Attention aux outils pointus ou tranchants!	18 Utensili manuali Attenzione con gli utensili acuminati e taglienti	18 Handwerkzeuge Vorsicht bei spitzen und scharfen Werkzeugen	18 Herramientas manuales Cuidado con herramientas afiladas o con punta	18 Ferramenta manual Cuidado com ferramentas aguçadas e afiadas	18 Ručni alat Pažnja sa oštrim i šiljastim alatom	18 Ručni alat Oprez s oštrim i šiljastim alatom
19 Outils électriques Ne jamais réparer soi-même un outil défectueux Protéger les câbles des détériorations La batterie est vide	19 Apparecchi elettrici Non riparare da soli gli apparecchi difettosi Proteggere i cavi dai danni La batteria è scarica	19 Elektrogeräte Defekte Geräte nicht selber reparieren Kabel vor Beschädigung schützen Akku ist leer	19 Aparatos eléctricos No realizar por cuenta propia reparaciones en aparatos eléctricos Proteger los cables para evitar que se dañen La batería está agotada	19 Aparelhos elétricos Não reparar aparelhos avariados Proteger os cabos contra danos Acumulador descarregado	19 Električni uređaji Defektno uređaje sam ne popravljati Kablove štitići od oštećenja Akumulator je prazan	19 Električni uređaji Defektno uređaje sam ne popravljati Kablove štitići od oštećenja Akumulator je prazan
20 Produits chimiques et toxiques Attention: risque d'explosion! Interdiction de fumer! Lire les étiquettes Utiliser des équipements de protection	20 Prodotti chimici, sostanze tossiche Attenzione: pericolo di esplosione! Vietato fumare! Leggere le etichette Usare i dispositivi di protezione	20 Chemische Produkte, Gifte Achtung, Explosionsgefahr! Rauchen verboten! Etiketten lesen Schutzausrüstung benutzen	20 Productos químicos, tóxicos Atención: ¡peligro de explosión!, ¡prohibido fumar! Leer las etiquetas Usar el equipo de protección	20 Produtos químicos, venenos Atenção, perigo de explosão! É proibido fumar! Ler a sinalética! Utilizar equipamento de protecção	20 Hemiski produkti, otrovi Pažnja, opasnost od eksplozije! Zabranjeno pušenje! Čitati uputstva (upoženja) Koristiti zaštitnu opremu	20 Kemijski produkti, otrovi Oprez, opasnost od eksplozije! Zabranjeno pušenje! Čitati uputstva (upoženja) Koristiti zaštitnu opremu
21 Hygiène	21 Igiene	21 Hygiene	21 Higiene	21 Higiene	21 Higijena	21 Higijena

Annexe: lexique et informations multilingues

Français	Italiano	Deutsch	Español	Português	Srpski	Hrvatski
Se laver les mains avant de manger	Lavarsi le mani prima dei pasti	Vor dem Essen Hände waschen	Lavarse las manos antes de comer	Lavar as mãos antes de comer	Pre jela prati ruke	Prije jela prati ruke
22 Substances engendrant la dépendance	22 Droghe e alcol	22 Suchtmittel	22 Drogas, alcohol	22 Produtos que criem vício	22 Sredstva zavisnosti	22 Sredstva ovisnosti
Interdiction de consommer de l'alcool ou d'autres substances engendrant la dépendance	È vietato il consumo di alcol e di altre sostanze che creano dipendenza	Alkohol und andere Suchtmittel sind verboten	Se prohíbe el consumo de bebidas alcohólicas o drogas	Álcool e outros produtos que criem vícios são proibidos	Alkohol i druga sredstva zavisnosti su zabranjeni	Alkohol i druga sredstva ovisnosti su zabranjeni
23 Alimentation équilibrée	23 Alimentazione sana	23 Gesunde Ernährung	23 Alimentación sana	23 Alimentação saudável	23 Zdrava ishrana	23 Zdrava ishrana
Absorber suffisamment de liquides	Bere a sufficienza	Genügend Flüssigkeit zu sich nehmen	Beber suficiente líquido	Beber líquidos em quantidade suficiente	Uzimati dovoljno tekućine	Uzimati dovoljno tekućine
24 Alarme et cas d'urgence	24 Casi di emergenza, procedura di allarme	24 Notfall, Alarmierung	24 Urgencias, alarma	24 Situação de emergência, alarme	24 Hitan slučaj, poziv na uzbunu!	24 Hitan slučaj, poziv na uzbunu!
Porter toujours sur soi une carte d'appels d'urgence	Portare sempre con sé la tessera per i casi di emergenza	Notfallkarte immer bei sich tragen	Llevar siempre consigo la tarjeta de urgencias	Andar sempre com o cartão de emergência	Karticu za hitan slučaj imati uvek sa sobom	Karticu za hitan slučaj imati uvijek sa sobom
Accident	Infortunio	Unfall	Accidente	Acidente	Nesreća	Nesreća
Premiers secours	Primi soccorsi	Erste Hilfe	Primeros auxilios	Primeiros socorros	Prva pomoć	Prva pomoć
Médecin	Medico	Arzt	Médico	Médico	Lekar	Doktor
Ma carte d'appels d'urgence	Tessera per i casi di emergenza	Meine Notfallkarte	Mi tarjeta de urgencias	O meu Cartão de Emergência	Moja kartica za hitne slučajeve	Moja kartica za hitne slučajeve

Annexe: lexique et informations multilingues

Français	Italiano	Deutsch	Español	Português	Srpski	Hrvatski
Números d'urgence (de jour comme de nuit)	Numeri di emergenza (giorno e notte)	Notfallnummern (Tag und Nacht)	Números de urgencia (día y noche)	Números de emergência (dia e noite)	Brojevi za hitne slučajeve (dan i noć)	Brojevi za hitne slučajeve (dan i noć)
Ambulance	Ambulanza	Sanität	Sanidad	Serv. Sanitários	Hitna pomoć	Hitna pomoć
REGA	REGA	REGA	REGA	REGA	REGA	REGA
Police	Polizia	Polizei	Policía	Polícia	Policija	Policija
Pompiers	Pompieri	Feuerwehr	Bomberos	Bombeiros	Vatrogasci	Vatrogasci
Centre d'information toxicologique	Centro tox	Vergiftungen	Intoxicaciones	Envenenamentos	Otrovanja	Otrovanja
Appel d'urgence	Chiamata di emergenza	Notruf	Urgencias	Urgências	Hitan poziv	Hitan poziv
Médecin le plus proche	Medico più vicino	Nächster Arzt	Médico más cercano	Médico mais próximo	Najbliži lekar	Najbliži doktor
Hôpital le plus proche	Ospedale più vicino	Nächstes Spital	Hospital más cercano	Hospital mais próximo	Najbliža bolnica	Najbliža bolnica
Entreprise	Azienda	Firma	Empresa	Empresa	Firma	Firma
Que dois-je dire au téléphone?	Al telefono bisogna dire:	Was sage ich am Telefon?	¿Cómo digo por teléfono?	Que devo dizer ao telefone?	Šta ću govoriti na telefonu?	Šta ću govoriti na telefonu?
Qui donne l'alerte?	chi parla	Wer spricht?	¿Quién habla?	Quem fala?	Ko govori?	Tko govori?
Que s'est-il passé?	cosa è successo	Was ist passiert?	¿Qué ha pasado?	O que aconteceu?	Šta se desilo?	Što se desilo?
Quand a eu lieu l'accident?	quando è successo	Wann ist es passiert?	¿Cuándo ha sucedido?	Quando aconteceu?	Kad se desilo?	Kad se desilo?
Où est la personne blessée ou le lieu de l'incendie?	dove si trova l'infortunato/luogo dell'incendio	Wo ist der Verunfallte/die Brandstätte?	¿Dónde está el accidentado / el incendio?	Onde está o acidentado/local do fogo?	gde je unesrećeni/mesto garišta?	gdje je unesrećeni/mjesto garišta?
Combien de personnes sont blessées?	quante persone sono coinvolte	Wie viele Personen sind betroffen?	¿Cuántas personas están afectadas?	Quantas pessoas foram atingidas?	Koliko je osoba pogodjeno?	Koliko je osoba pogodjeno?
Autres dangers (conditions atmosphériques, etc.)?	ulteriori pericoli (ad es. condizioni meteo)	Weitere Gefahren (z.B. Wetter)?	¿Otros peligros (por ejemplo, el tiempo)	Outros riscos (condições atmosféricas, por exemplo)?	Druge opasnosti (npr. vreme)?	Druge opasnosti (npr. vrijeme)?

Annexe: lexique et informations multilingues

Français

En cas de sauvetage par hélicoptère, il faut indiquer: la présence de lignes à haute tension ou de câbles, la visibilité au sol.

Il faut donner si possible un numéro de téléphone permettant d'être joint à tout moment.

Italiano

Informare l'elicottero di soccorso su linee ad alta tensione, funi, visibilità sul terreno.

Se possibile dare un numero di telefono al quale si è sempre raggiungibili.

Deutsch

Rettungshelikopter informieren über: Hochspannungsleitungen, Seile, Bodensicht.

Geben Sie wenn möglich eine Telefonnummer an, über die Sie jederzeit erreichbar sind.

Español

Informar al helicóptero de urgencias de: Líneas de alta tensión, cuerdas, vista en el suelo.

En lo posible, indique un número de teléfono a través del cual se le puede contactar en todo momento.

Português

Informar o helicóptero de salvamento sobre: Cabos de alta tensão, cabos, visão do solo.

Se possível, dê um número de telefone onde Você esteja sempre contactável.

Srpski

Helikopter za spašavanje treba informisati o: visokonaponskim vodovima, sajle, vidljivost na zemljištu.

Po mogućnosti dajte jedan telefonski broj gdje vas se uvek može dobiti.

Hrvatski

Helikopter za spašavanje treba informirati o: visokonaponskim vodovima, sajle, vidljivost na zemljištu.

Po mogućnosti dajte jedan telefonski broj gdje vas se uvijek može dobiti.

Suva

Protection de la santé
Secteur bâtiment et génie civil
Case postale, 6002 Lucerne

Renseignements

Case postale, 1001 Lausanne
Tél. 021 310 80 40

Commandes

www.suva.ch/88217.f
service.clientele@suva.ch

Titre

Sécurité et protection de la santé sur les chantiers
Pour les intérimaires

Maquette

Kunz und Partner Werbung, Bâle

Imprimé en Suisse

Reproduction autorisée, sauf à des fins commerciales, avec mention de la source.

1^{re} édition: décembre 2005

Edition revue et corrigée: octobre 2015

Référence

88217.f

Référence

88217.f